

Prvotřídní  
kvalita  
MADE IN AUSTRIA



# ŘEŠENÍ ÚLOŽNÝCH PROSTOR PRO VAŠI ZAHRADU | 2021





Vaše trvalá  
spokojenost je  
hlavním zájmem u  
nás v Biohortu.

### VÁŽENÍ ZÁKAZNÍCI!

Výrobky Biohort nabízejí nejlepší kvalitu, funkčnost a bezpečnost. Naši zákazníci zejména ocení dlouhou životnost a bezúdržbovost našich úložných prostor.

Zahradní domky Biohort prokazují ve venkovních prostorech svou trvanlivost již více jak 45 let. Jsme rakouský výrobní závod s nejkvalifikovanějšími odborníky. Zpracováváme pouze vysoce kvalitní materiál od ověřených dodavatelů. Náš žárově pozinkovaný ocelový plech pochází z renomovaných oceláren v Německu a Rakousku, jimž důvěřují i prémiový němečtí výrobci aut. S dobrým svědomím proto poskytujeme 20 let záruky proti korozi.

Nechte společnost Biohort uskutečnit Vaše sny o zahradě a pečovat o Váš svět venku: Řešení základů SmartBase a SmartBase<sup>PLUS</sup> doplňuje naše osobní poradenství, dodání a montáž do skutečně kompletního řešení vše-v-jednom. Další informace naleznete na straně 04.

Promyšlený design a vysoká rakouská kvalita Vám svým zpracováním bude dělat radost mnoho dalších let.

Za to osobně ručíme.

Dr. Josef Priglinger  
jednatel firmy

Dipl. Ing. Maximilian Priglinger  
jednatel firmy

STRANA

## 6 ZAHRADNÍ DOMKY

- 8 Neo
- 10 HighLine®
- 12 Panorama®
- 14 AvantGarde®
- 16 Europa
- 18 Skříň na nářadí
- 20 **Příslušenství**
- 24 **Řešení základů SmartBase / SmartBase<sup>PLUS</sup>**
- 26 CasaNova®



## 28 ZAHRADNÍ BOXY

- 30 Skříň na terasu Romeo®
- 32 StoreMax®
- 34 HighBoard
- 36 LoungeBox®
- 38 FreizeitBox



## 40 GARÁŽE PRO KOLA

- 42 Minigaráž
- 44 StoreMax®
- 46 HighBoard



## 48 BOXY NA POPELNICE

- 50 Alex
- 52 StoreMax®
- 54 HighBoard



## 56 POMOCNÍCI NA ZAHRADU

- 58 Zvýšený truhlík na zeleninu
- 60 Zvýšený truhlík Belvedere®
- 62 Kompostér MonAmi®
- 64 Sklad křbového dřeva WoodStock®
- 66 Garáž pro robotickou sekačku na trávu Charly®



## 68 PODROBNÉ INFORMACE

- 68 Přehled řešení základů
- 70 Technická data

# BIOHORT KOMPLETNÍ ŘEŠENÍ



## ŘEŠENÍ "VŠE-V-JEDNOM"

Garantujeme našim zákazníkům dlouhotrvající spokojenost s našimi vysoce kvalitními produkty. Nyní chceme nabídnout kompletní, integrovaný balíček služeb.

Naše **Oddělení služeb pro zákazníky** se vždy osobně a rychle stará o potřeby svých zákazníků bez ohledu na velikost zakoupeného produktu.

Pomocí našich zkušených **montážníků** můžeme také garantovat pohodlí díky profesionální instalaci.

**Řešení základů** SmartBase a SmartBase<sup>PLUS</sup> jsou nyní k dispozici pro všechny zahradní domky, montáž je rychlejší a čistější, než drahé betonové základy. Spolu s našimi online pomůckami, např. 3D konfigurator produktů, nyní nabízí společnost Biohort nejkomplexnější balíček služeb na trhu!

# ZA TO OSOBNĚ RUČÍME!



## KVALITA

- 20 let záruky, podrobnosti viz strana 69
- ze žárově pozinkovaného ocelového plechu opatřeného polyamidovým vypalovacím lakem
- šrouby a panty jsou z nerezové ušlechtilé oceli
- doživotní bezúdržbovost
- voděodolný
- rakouská výroba



## STABILITA

- dvojnásobná tloušťka plechu na rozdíl od levných dodavatelů
- optimální konstrukční provedení
- vysoké zatížení sněhem do 150 kg/m<sup>2</sup>
- odolný proti bouřím (150 km/h, síla větru 12)



## BEZPEČNOST

- zamykání cylindrickým zámekem
- nehořlavý



## FUNKČNOST

- rozsáhlá základní výbava
- uživatelsky komfortní
- velký výběr příslušenství
- mnohostranné možnosti využití



## SERVIS

- doprava zdarma v ceně
- krátké dodací lhůty
- montážní návod s fotografiemi / 3D-zobrazeními pro jednoduchou montáž
- poradenství servisním týmem Biohort
- na požádání montážní servis



## DOPRAVA ZDARMA

Vaši objednávku Vám dodáme zdarma na vaši adresu (doručení zdarma k okraji chodníku). U dodací adresy musí být možný příjezd pro 38t nákladní automobil (šířka příjezdové cesty min. 3 m).



## MONTÁŽNÍ SLUŽBA

Biohort vám velmi rád pomůže najít montážního partnera, který váš výrobek profesionálně sestaví. Montáž a orientační ceny naleznete pod:

[biohort.com/en/service/assembly-service](http://biohort.com/en/service/assembly-service)



## BIOHORT ŘEŠENÍ ZÁKLADŮ

Řešení základů SmartBase a SmartBase<sup>PLUS</sup> tvoří stabilní základ pro zahradní domky, skříňky a minigaráže Biohort. Základy jsou odolné vůči bouřím a snadno se instalují. Více informací naleznete na stránce 24 a na:

[biohort.com/en/service/foundation-tips](http://biohort.com/en/service/foundation-tips)



## KONFIGURÁTOR PRODUKTŮ

3D-konfigurator Biohort vizualizuje během několika kliknutí jakýkoliv produkt Biohort. Konfigurator Vám okamžitě vypočítá cenu včetně individuálně požadovaného příslušenství. A to není vše: praktická funkce „rozšířené reality“ vám umožňuje umístit produkt virtuálně přes smartphone nebo tablet přímo do vaší zahrady.

[biohort.com/en/service/konfigurator](http://biohort.com/en/service/konfigurator)



# PRO VÍCE POTĚŠENÍ V ZAHRADĚ



**08** Neo



**10** HighLine®



**12** Panorama®



**14** AvantGarde®



**16** Europa



**18** Skříň na náradí



**26** CasaNova®



Neo vel. 2B, šedý křemen metalíza (se základem SmartBase, panelem z akrylového skla, vnitřním obložením, dvoukřídlymi dveřmi jako příslušenstvím)



# Neo

## REVOLUCE V DESIGNU A FUNKČNOSTI

### To nejlepší z desítek let zkušeností- Top produkty od společnosti Biohort

Hladký povrch stěn a elegantní panel z akrylového skla ve dveřích charakterizují moderní vzhled. Díky speciálně vyvinutému panelovému systému lze flexibilně instalovat další panely z akrylového skla. Pro zajištění příjemné atmosféry, dřevěný strop reguluje vlhkost a volitelné šedobílé vnitřní obložení izoluje.



Vel. 1B s dvoukřídlymi dveřmi, barevná varianta: 2.3 (šedý křemen metalíza/tmavě šedá metalíza)



stříbrná metalíza

šedý křemen metalíza

tmavě šedá metalíza

K dostání v jedné nebo dvou barvách (druhou barvu lze zvolit pro dveře a střechu bez dalších příplatků).

### PŘEDNOSTI

#### Bezpečnost:

- trojnásobná závora s rukojetí z nerezové oceli
- stabilní střešní konstrukce pro vysoké zatížení sněhem do 150 kg/m<sup>2</sup>
- odolný proti bouřím (150 km/h, síla větru 12)

#### Funkčnost:

- pohodlné otevírání dveří s tlakovou plynovou pružinou
- zabudované regálové stojny
- volitelné vnitřní obložení a izolace
- integrovaný okapový žlab

#### Základní výbava:

- světlík ve standardních dveřích
- dřevěný strop vyrobený z 19 mm překližky s 1,5 mm střešní membránou EPDM
- sada okapových svodů (2 kusy)
- držák na nářadí (2 kusy)
- držák zahradního náčiní (2 kusy)
- poličky (2 kusy)



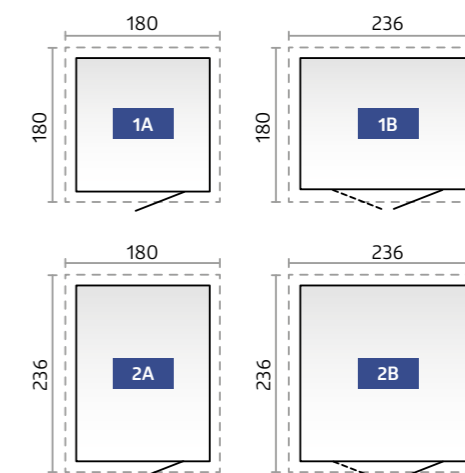
Volitelné příslušenství najdete na stránkách 20-23.

### VELIKOSTI (CM, VNĚJŠÍ ROZMĚRY VČETNĚ PŘEVISLÉ STŘECHY)

#### Dveřní otvor:

Standardní dveře (panty dveří vpravo): 78 x 200 cm (š x v) - standardní dveře lze instalovat na bočních stranách domku.  
Dvoukřídle dveře: 161 x 200 cm (š x v) - dvoukřídle dveře lze instalovat na straně domu u velikostí 2A a 2B.

Čárkovaně je označen přesah střechy.





HighLine® vel. H2, šedý křemen metalíza (s hliníkovým podlahovým rámem, panelem z akrylového skla, držákem jízdních kol "BikeHolder", dvoukřídlými dveřmi jako příslušenstvím)

O produktu



# HighLine®

## UKÁZKA VYSPĚLÉ TECHNIKY A DESIGNU

### Domek na nářadí HighLine® splňuje nejvyšší nároky

Sofistikovaný průmyslový design v působivé formě: Moderní plochá střecha a integrované světlíky po celém obvodu dodávají HighLine® silný, moderní designový akcent. O zajištění optimální bezpečnosti se stará trojnásobná závora s cylindrickou vložkou. Křídla dveří jsou tlakovou plynovou pružinou poloautomaticky otevírána a zavírána. Zahradní domek HighLine® je absolutně bezúdržbový!



stříbrná metalíza

šedý křemen metalíza

tmavě šedá metalíza

(Povrch střechy je vždy v barvě šedý křemen metalíza)



Vel. H3, šedý křemen metalíza s postranní střechou

Zadní a boční stěny pro Vaše soukromí jsou k dispozici samostatně. (více v příslušenství str. 22)

### PŘEDNOSTI

#### Bezpečnost:

- trojnásobná závora s rukojetí z nerezové oceli

#### Funkčnost:

- integrovaný žlab s přípojkou pro 1 1/4" hadici
- okap s integrovaným lapačem listů na obou stranách
- pohodlné otevírání dveří s tlakovou plynovou pružinou

#### Základní výbava:

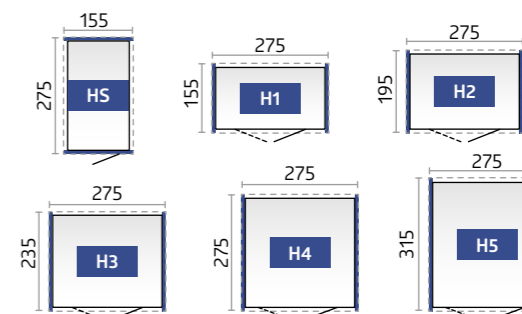
- 360° světlíky z akrylového skla
- držák na nářadí (2 kusy)
- držák zahradního náčiní (4 kusy)
- regálové police a regálové stojny (po 2 kusech)

### VELIKOSTI (CM, VNĚJŠÍ ROZMĚRY VČETNĚ PŘEVISLÉ STŘECHY)

#### Dveřní otvor:

Standardní dveře (panty dveří vpravo): 76 x 182 cm (Š x V)  
Dvoukřídlé dveře: 155 x 182 cm (Š x V)

Modré pruhy na okapech označují na kterou stranu (od velikosti domku H2) lze volitelně připojit postranní střechu. Podrobnosti viz strana 22. Čárkovaně je označen přesah střechy.



**Tip:** Od velikosti H2 můžete otočit HighLine® podle Vašich potřeb, standardní dveře lze montovat do jakékoliv boční stěny. Od velikosti domku H4 mohou být dvoukřídlé dveře montovány do boční stěny.



Technická data a podrobné informace naleznete na straně 72 až 73.



Volitelné příslušenství najdete na stránkách 20-23.



Panorama® vel. P2, tmavě šedá metalíza  
(hliníkový podlahový rám, hliníková podlahová deska a FloraBoard jako příslušenství)

O produktu



# Panorama®

## VNITŘNÍ OSVĚTLENÍ

### Krása přirozeného světla

Světlík z akrylového skla lemující kolem dokola domek Panorama® mu dodává lehký vzhled a pomáhá tomuto modelu s moderní štítovou střechou snadno zapadnout do jeho okolí. Osvědčená kvalita materiálů a zpracování společnosti Biohort společně s výběrem jednotlivých možností vybavení a rozsahem dostupných velikostí dělají Panorama® perfektním domkem, který splňuje Vaše vysoké nároky.



stříbrná metalíza



šedý křemen metalíza



tmavě šedá metalíza



Vel. P2, šedý křemen metalíza  
Standardní dveře mohou být od velikosti P2 namontovány do kterékoliv boční stěny.

### PŘEDNOSTI

#### Bezpečnost:

- trojnásobná závora s rukojetí z nerezové oceli

#### Funkčnost:

- integrovaný žlab s přípojkou pro 1 1/4" hadici
- okap s integrovaným lapačem listů na obou stranách
- pohodlné otevírání dveří s tlakovou plynovou pružinou

#### Základní výbava:

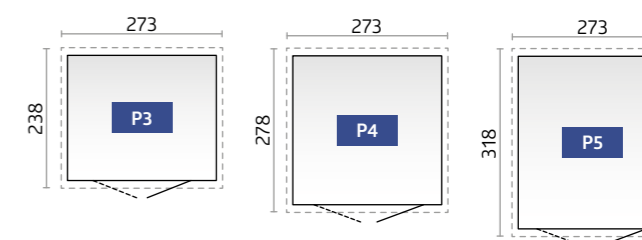
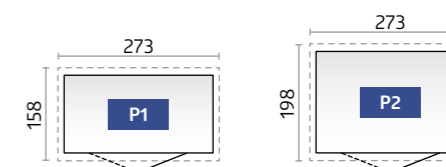
- 360° světlíky z akrylového skla
- držák na nářadí (2 kusy)
- držák zahradního náčiní (4 kusy)
- regálové police a regálové stojny (po 2 kusech)

### VELIKOSTI (CM, VNĚJŠÍ ROZMĚRY VČETNĚ PŘEVISLÉ STŘECHY)

#### Dveřní otvor:

Standardní dveře (panty dveří vpravo): 76 x 182 cm (š x v) – od velikosti domku P2 mohou být dvoukřídlové dveře montovány do jakékoliv boční stěny.  
Dvoukřídlové dveře: 155 x 182 cm (š x v) – od velikosti domku P4 mohou být dvoukřídlové dveře montovány do jakékoliv boční stěny.

Čárkovaně je označen přesah střechy.



Volitelné příslušenství najdete na stránkách 20-23.

Technická data a podrobné informace naleznete na straně 72 až 73.




reddot design award



AvantGarde® vel. A5, stříbrná metalíza  
(hliníkový podlahový rám, hliníková podlahová deska, a dvoukřídle dveře jako příslušenství)

O produktu



# AvantGarde® UKÁZKA MODERNÍ ARCHITEKTURY

## Domek na nářadí s pultovou střechou v top kvalitě

AvantGarde® je trefný název. Je to výjimečně stabilní kovový domek na nářadí, který vyhovuje i nárokům moderní architektury. Jeho příjemný vzhled a mnohé praktické přednosti pro denní použití garantují Vaši spokojenost. Doživotní bezúdržbovost šetří peníze a cenný volný čas.



stříbrná metalíza

šedý křemen metalíza

tmavě šedá metalíza



Vel. A3, šedý křemen metalíza s úzkými dvojitými dveřmi

## PŘEDNOSTI

### Bezpečnost:

- trojnásobná závora s rukojetí z nerezové oceli

### Funkčnost:

- integrovaný žlab s přípojkou pro 1 1/4" hadici
- pohodlné otevírání dveří s tlakovou plynovou pružinou

### Základní výbava:

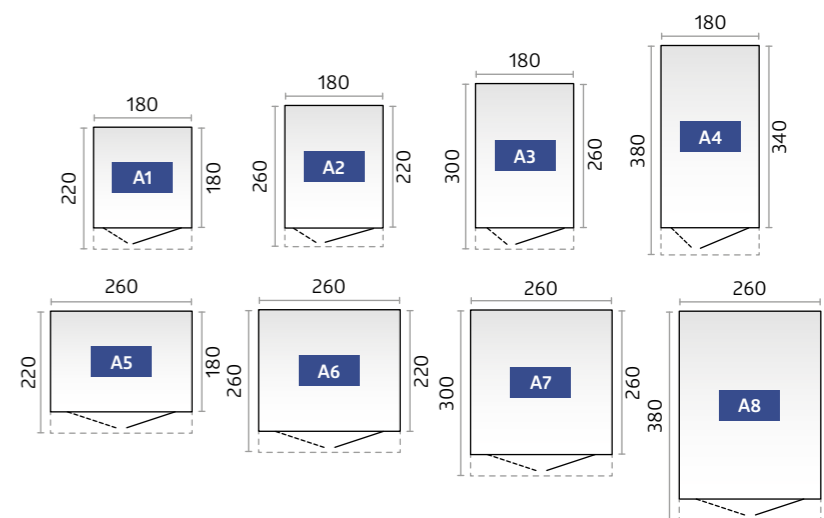
- světlíky z akrylového skla a převislá střecha
- držák na nářadí (2 kusy)
- držák zahradního náčiní (4 kusy)
- regálové police a regálové stojny (po 2 kusech)

## VELIKOSTI (CM, VNĚJŠÍ ROZMĚRY VČETNĚ PŘEVISLÉ STŘECHY)

### Dveřní otvor:

- Standardní dveře (panty dveří vpravo): 76 x 182 cm (Š x V)
- Dvoukřídle dveře A1-A4: 139 x 182 cm (Š x V)
- Dvoukřídle dveře A5-A8: 155 x 182 cm (Š x V) - od velikosti domku A7 mohou být dvoukřídle dveře montovány do jakékoliv boční stěny.

Čárkovaně je označen přesah střechy.



Volitelné příslušenství najdete na stránkách 20-23.





Europa vel. 3, šedý křemen metalíza (hliníkový podlahový rám, hliníková podlahová deska jako příslušenství)



# Europa

## KVALITA ZA PŘÍZNIVOU CENU

### Maximální pořádek s klasikem Biohortu

Po desetiletí ověřen a pořad velmi oblíben! Domků na nářadí „Europa“ bylo již prodáno přes 150 000 kusů a hrdí majitelé je stále užívají s radostí. Důvodem k tomu jsou velká stabilita, materiály s dlouhou životností a bezúdržbovost. Funkční vybavení usnadňuje práci a pomáhá udržet pořádek. Rozsáhlá základní výbava a promyšlené příslušenství splňují všechny požadavky.




stříbrná metalíza



šedý křemen metalíza



tmavě šedá metalíza



tmavě zelená



Vel. 4, tmavě šedá metalíza s postranní střechou (více v příslušenství str. 22)

### PŘEDNOSTI

#### Bezpečnost:

- dvojnásobná závora s rukojetí ve tvaru T a cylindrickou vložkou

#### Funkčnost:

- integrovaný žlab s přípojkou pro 1" hadici
- dodatečné dveře a volitelná možnost extra širokých dvoukřídlých dveří (přehled příslušenství na str. 22)

#### Základní výbava:

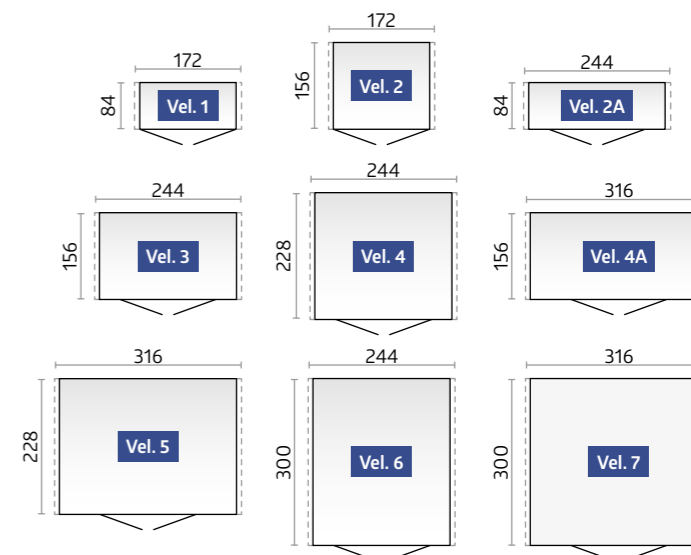
- integrovaný pořádkový systém na vnitřní straně dveřního křídla (vč. 6 háčků)
- držák na nářadí (4 kusy)
- regálové police a regálové stojny (po 2 kusech)
- dva další držáky pro montáž na stěnu (velikosti 2A a 4A)
- háček pro zajištění otevřených dveří

### VELIKOSTI (CM, VNĚJŠÍ ROZMĚRY VČETNĚ PŘEVISLÉ STŘECHY)

#### Dveřní otvor:

135 x 170 (š x v) – od velikosti 2A mohou být dvoukřídlé dveře instalované taktéž mimo střed, pro velikosti 2, 3, 4, 5, 6, a 7 mohou být dvoukřídlé dveře instalovány na bočních stěnách.

Čárkovaně je označen přesah střechy.



Volitelné příslušenství najdete na stránkách 20-23.

Technická data a podrobné informace naleznete na straně 71.



Skříň na nářadí vel. 90, tmavě šedá metalíza (hliníkový podlahový rám, hliníková podlahová deska jako příslušenství)

O produktu



# Skříň na nářadí

MALÁ, ALE ŠIKOVNÁ

## Krásná skříň s vysokou užitnou hodnotou

Je velmi praktická pro malé prostory. V zahradě, na terase, v garáži nebo na balkóně, chrání a udržuje pořádek, aniž by omezovala Váš životní prostor. Se skříní na nářadí Biohort můžete uklidit své zahradní náčiní, nářadí, dětské hračky aj. a ochránit je před deštěm nebo krádeží. Díky své kompaktní velikosti a elegantnímu designu harmonicky zapadne do svého okolí.



stříbrná metalíza



šedý křemen metalíza



tmavě šedá metalíza



tmavě zelená



Vel. 230, šedý křemen metalíza s hliníkovým podlahovým rámem a hliníkovou podlahovou deskou jako příslušenství

## PŘEDNOSTI

- neviditelné, integrované větrání
- voděodolný

### Bezpečnost:

- dvojnásobná závora s rukojetí ve tvaru T a cylindrickou vložkou

### Základní výbava:

- integrovaný pořádkový systém na vnitřní straně dveřního křídla (vč. 6 háčků)
- držák na nářadí (4 kusy)
- regálové police a regálové stojny (po 2 kusech)
- háček pro zajištění otevřených dveří

## VELIKOSTI (CM, VNĚJŠÍ ROZMĚRY VČETNĚ PŘEVISLÉ STŘECHY)

### Dveřní otvor:

Velikost 90: 65 x 170 cm (Š x v), velikost 150 a 230: 135 x 170 cm (Š x v)



Volitelné příslušenství najdete na stránkách 20-23.

Technická data a podrobné informace naleznete na straně 71.



ZÁKLADNÍ VÝBAVA

VOLITELNÉ PŘÍSLUŠENSTVÍ

	Neo**	HighLine®	Panorama®	AvantGarde®	Europa	Skříň na nářadí
<b>01 Držák zahradního náčiní</b> K zavěšení rýčů, hrábí, zahradních hadic atd. Základní výbava: 4 kusy (výjimkou je zahradní domek Neo: 2 kusy)	✓ ★	✓ ★	✓ ★	✓ ★	✓ ★	✓ ★
<b>Regálové police/Regálové stojny</b> Základní výbava: 2 police (hloubka: 24,5 cm, nosnost: 15 kg na polici) a stojny regálu. (výjimky zahradního domku Neo: zde není zapotřebí regálová stojna) Dodatečné regálové police o hloubce 24,5 cm, popř. 43,5 cm jakož i regálové stojny jsou dostupné jako příslušenství. (výjimkou je zahradní domek Neo: hloubka police 26 cm nebo 44,5 cm)	✓ ★	✓ ★	✓ ★	✓ ★	✓ ★	✓ ★
<b>Držák na nářadí</b> Základní výbava: 2 držáky na nářadí Na vnitřní straně dveřního křídla. Maximálně 4 držáky nářadí na křídlo dveří.	✓ ★	✓ ★	✓ ★	✓ ★		
<b>04 Sada okapových svodů</b> Dva trubkové svody v barvě domu s výtokovým kolénkem.	✓ ★	★	★	★	★	
<b>05 Sada háčků</b> Sada se skládá z jednoho kombinovaného háku na násadu a lopatu a jedné lišty na zeď, která se zavěšuje na dvě regálové stojny*.	★	★	★	★	★	★
<b>06 Elektrický montážní panel</b> Skruté vedení kabelů a snadná montáž spínačů a zásuvek (elektrické vybavení na fotografii není součástí dodávky).	★	★	★	★	★	★
<b>07 LED osvětlení</b> Světlo ovládané baterií se snímačem pohybu a spínačem trvalého světla, možnost magnetického připojení, včetně USB nabíjecího kabelu.	★	★	★	★	★	★
<b>08 Závěsný koš</b> Ideální k uskladnění drobných dílů. Včetně lišty na zeď pro zavěšení do dvou regálových stojn*. Koš z černé polyesterové tkaniny. Velikost (š x d x v): 67 x 34 x 20 cm (Výjimkou je zahradní domek Neo: 55 x 34 x 20 cm)	★	★	★	★	★	★
<b>09 Sklápěcí stůl</b> Sklápěcí stůl, který spoří místo, se zavěšuje do dvou regálových stojn*. Jeho použitím rychle získáte stabilní pracovní plochu. Nosnost max. 30 kg; velikost: 69 x 58 cm			★	★	★	★
<b>10 Rampa pro práh</b> Pro vnitřek a vnějšek, pro pohodlný přejezd prahu, použitelná pouze u hliníkového podlahového rámu a dvoukřídlových dveří, max. nosnost 200 kg, délka: 135 cm (Výjimkou je zahradní domek Neo: 163,5 cm)	★	★	★	★	★	★
<b>11 Držák jízdních kol „BikeMax“</b> Zahradní domek Europa: s nastavením výšky do 6 různých pozic a vhodný pro jízdní kola až do 26". Zahradní domky Neo, AvantGarden®, HighLine®, Panorama®: s nastavením výšky do 8 různých pozic a vhodný pro jízdní kola až do 29". Integrované upínací očko pro zámek na kolo.	★	★	★	★	★	
<b>12 Držák jízdních kol „BikeHolder“</b> Optimální uskladnění kol díky přestavitelným třmenovým svorkám. Základová deska je zavěšena do 2 regálových stojn*. Rychlá a jednoduchá fixace pneumatik kol; maximálně 3 kola na „BikeHolder“.	★	★	★	★	★	


\* Regálové stojny nejsou součástí dodávky. Výjimky zahradního domku Neo: zde nejsou potřeba regálové stojny  
\*\* Upozornění: Zahradní domek Neo nemá na rozdíl od jiných zahradních domků žádné zvlnění, což v ilustraci nebylo bráno v potaz.



01 Držák zahradního náčiní




02 Regálové police/Regálové stojny



03 Držák na nářadí



04 Sada okapových svodů



05 Sada háčků



06 Elektrický montážní panel



07 LED osvětlení



08 Závěsný koš




09 Sklápěcí stůl



10 Rampa pro práh



11 Držák jízdních kol „BikeMax“



12 Držák jízdních kol „BikeHolder“




**ZÁKLADNÍ VÝBAVA**  
**VOLITELNÉ PŘÍSLUŠENSTVÍ**

	Neo	HighLine®	Panorama®	AvantGarde®	Europa	Skříň na nářadí
<b>13 Hliníkový podlahový rám</b> Zajišťuje domku na nářadí potřebnou stabilitu na nerovném podkladu (např. trávník) i bez základů. Společně dodávané zemní kotvy přispívají k bezpečnosti při bouři.	★	★	★	★	★	★
<b>14 Hliníkové podlahové desky</b> Vysoce kvalitní podlaha z hliníkového žebrovaného plechu je podle velikosti domku tvořena 1-5 díly včetně spojovacích profilů. Pro přesné položení je potřebný hliníkový podlahový rám.	★	★	★	★	★	★
<b>15 SmartBase A</b> Perfektní podlaha pro pevný podklad (beton nebo zpevněné povrchy). Lze kompenzovat lehké nerovnosti povrchu až do 4 cm. <b>Podrobnosti viz strana 24 – 25.</b>	★	★	★	★	★	★
<b>15 SmartBase PLUS B</b> Optimální řešení pro svahy a travnaté povrchy. Patentovaný systém na zemní vruty pro vyrovnání nerovností a svahů až do 15 cm. <b>Podrobnosti viz. strana 24 – 25.</b>	★	★	★	★	★	★
<b>16 FloraBoard</b> Dvě stojny stejné barvy jako domek jsou připevněny k vnější stěně domku. Truhlíky je možné zavěsit do vhodné výšky. Plastové vnitřní truhlíky pro snadnější výsadbu jsou součástí balení.			★	★		
<b>17 Dvoukřídlé dveře</b> Uspadňují vjezd a výjezd s větším zahradním vybavením. Druhé dveřní křídlo je uvnitř vybaveno otočným uzavíráním a tlakovou plynovou pružinou (s výjimkou zahradního domku Europa a Skříň na nářadí).	★	★	★	★	✓	✓
<b>18 Dodatečné dveře</b> Součástí dodávky je madlo dveří z nerezové oceli se standardním cylindrem, trojnásobná závora, tlaková plynová pružina, panty, dva držáky nářadí, jakož i příslušné postranní plechy. Dveře lze zavěsit jak na pravou, tak na vyžádání i na levou stranu.  Existuje možnost vybavit Váš zahradní domek „Europa“ dodatečnými standardními dveřmi (např. pro zabudování do postranní stěny). Taktéž lze objednat extra široké dvoukřídlé dveře o rozměru 171 x 170 cm, které doplní nebo nahradí standardní dveře ( instalace možná pouze mimo střed).*	★	★	★	★		
<b>19 Prodloužení domku Europa*</b> Pro domky o šířkách 244 cm popř. 316 cm jsou k dispozici spojovací moduly. Tím mohou být podélně spojeny dva domky na nářadí v jeden velký domek. Štíty obou domů jsou v místě propojení podepřeny profily a spojeny. Podchodzí výška dosahuje 170 cm (stejně jako výška dveří).					★	
<b>20 Postranní střeška</b> Postranní střešku lze připevnit k HighLine® (od velikosti H2) na straně s okapem - volitelně na jedné nebo obou stranách. Vytvoří krytý otevřený prostor ve velikosti jedné/dvou ploch základny domku. Hliníkové podpěry jsou výškově nastavitelné. Včetně okapových svodů.  Postranní střeška zahradního domku Europa může být namontována volitelně vlevo, vpravo nebo oboustranně. Montážní sada obsahuje všechny upevňovací díly, okapové svody a podpěry (není dodáváno pro velikost 1 a velikost 2A).		★				★
<b>21 Boční a zadní stěny pro postranní střešku zahradního domku HighLine®</b> Volitelná zadní stěna nebo boční stěna pro postranní střešku domku HighLine® (od velikosti H2). K dispozici v barvě domku.		★				
<b>22 Okenní prvek</b> Kompletní prvek na boční stěnu s kovovým rámem-vyklápěcí okno (umělohmotné sklo) pro denní světlo v domku na nářadí (okenní otvor 50 x 60 cm).					★	
<b>23 Panel z akrylového skla</b> Tónovaný panel z akrylového skla (rozměry: 28 x 207 cm) je namontovaný v kovovém rámu, který lze flexibilně nainstalovat na jakoukoli boční stěnu, ale ne hned vedle sebe.	★					
<b>24 Vnitřní obložení</b> Šedobílé desky vnitřních stěn lze snadno zavěsit na boční stěny a našroubovat.	★					
<b>25 Izolace</b> Vnitřní obložení stěn lze také vybavit izolací o tloušťce 40 mm (desky z polystyrenu), což umožňuje další využití zahradního domku.	★					



13 Hliníkový podlahový rám /  
14 Hliníkové podlahové desky



15A SmartBase 15B SmartBase<sup>PLUS</sup>



16 FloraBoard



17 Dvoukřídlé dveře /  
18 Dodatečné dveře



18 Dodatečné dveře /  
19 Prodloužení domku



20 Boční střeška pro zahradní domek HighLine®/Europa



21 Boční a zadní stěny pro postranní střešku zahradního domku High Line®



22 Okenní prvek pro zahradní domek Europa

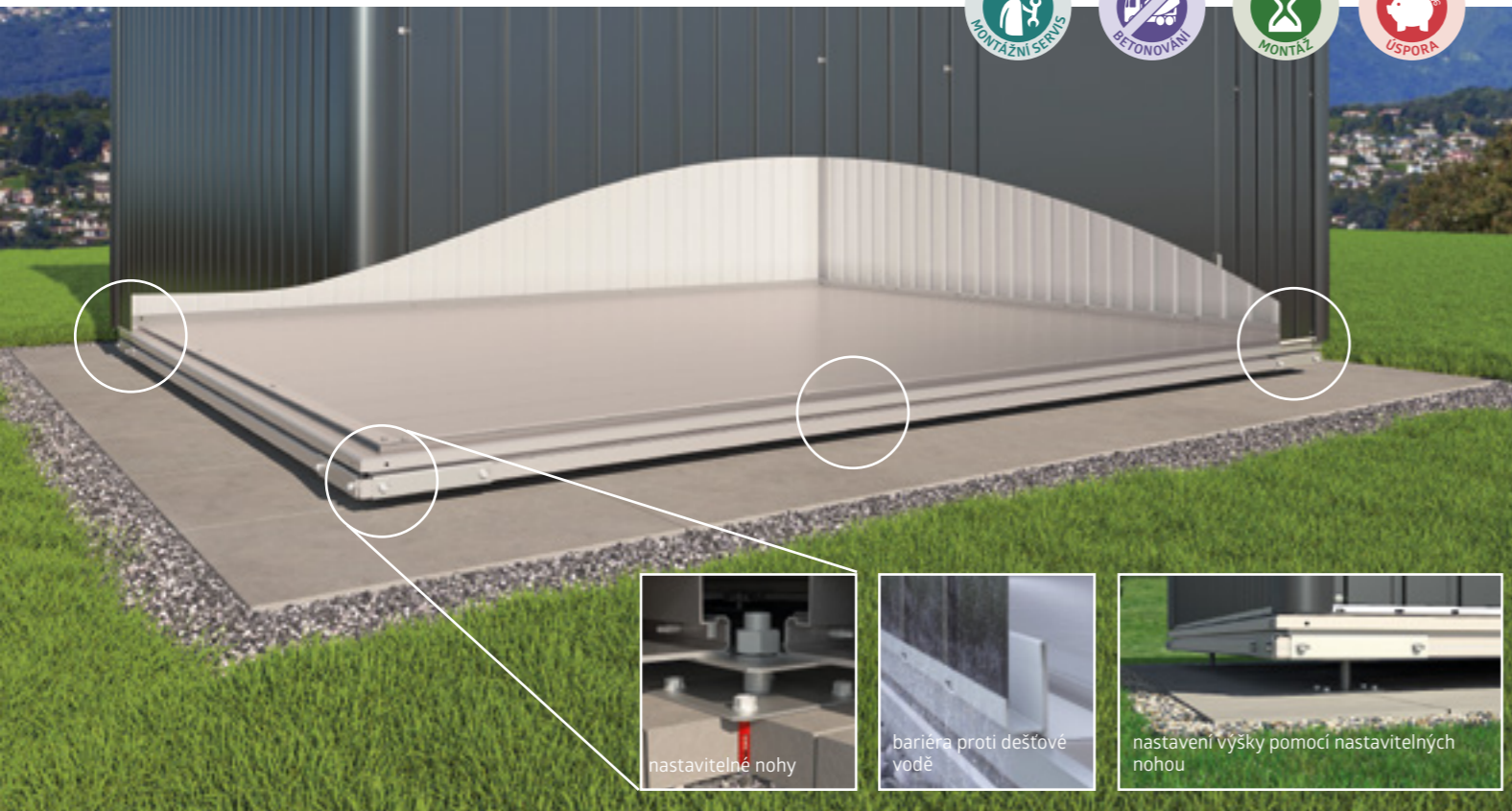


23 Panel z akrylového skla pro zahradní domek Neo



24 Vnitřní obložení /  
25 Izolace pro zahradní domek Neo

\* Cena na vyžádání  
22




# SmartBase

## Vhodné pro tvrdé povrchy

Základ SmartBase je ideálním řešením pro betonové nebo zpevněné plochy. Skládá se z vysoce kvalitní hliníkové desky, speciálního základového rámu a výškově nastavitelných nohou. Lze regulovat lehké nerovnosti povrchu až do 4 cm.

**Čas montáže:** 1- 2 hodiny pro dva (záleží na zručnosti a velikosti).  
**Nářadí:** vodováha, vrtačka, otevřený klíč SW13 a SW24.



1. Montáž rámu
2. Připojení nastavitelných nohou a zarovnání rámu
3. Upevnění nastavitelných nohou k základní desce
4. Připevnění hliníkové podlahové desky

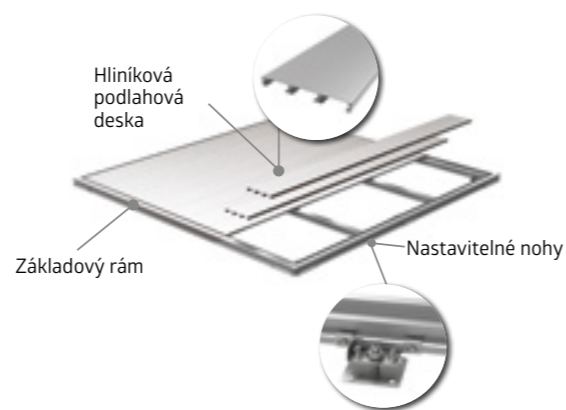
## PŘEDNOSTI

- vyrovnání nerovností díky nastavitelným nohám
- v případě potřeby snadno odstranitelný
- přesně pasující pro všechny Biohort zahradní domky, skříně na nářadí a minigaráže
- odolný proti bouři
- zatížení max. 200 kg/m<sup>2</sup>

### Základní výbava:

- hliníkové podlahové panely s žebrovaným povrchem
- speciálně navržený základový rám
- pozinkované nohy s nastavitelnou výškou
- zabudovaná vodní bariéra proti vniknutí vody

Podlahový rám a podlahová deska již není potřeba!



\* není součástí dodávky  
24

# SmartBase<sup>PLUS</sup>

## Optimální řešení pro svahy a travnaté povrchy

Na rozdíl od základu SmartBase, zahrnuje patentovaný systém SmartBase<sup>PLUS</sup> zemní vrtuty namísto nastavitelných nohou. Ty jsou navrtané přímo do země a mohou tak vyrovnat nerovnosti až do 15 cm. Půda by pro tento typ základu měla být pevná a bez velkých kamenů a kořenů.

**Čas montáže:** 2 - 4 hodiny pro dva (záleží na zručnosti a velikosti)  
**Nářadí:** vrtací kladivo, vrták Ø 40 x 600 mm vodováha, vrtačka, otevřený klíč SW13 a SW24, lopata.



1. Příprava staveniště a zavrtání zemních vrtutí
2. Připevnění a vyrovnání montážních desek
3. Umístění a připojení rámu
4. Připevnění hliníkové podlahové desky

\* není součástí dodávky

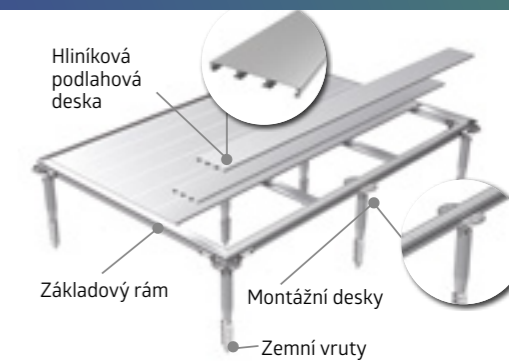
## PŘEDNOSTI

- nízký výkop
- štěrkový základ není nutný
- vyrovnání nerovností díky zemním vrtutím
- v případě potřeby snadno odstranitelný
- přesně pasující pro všechny Biohort zahradní domky, skříně na nářadí a minigaráže
- odolný proti bouři
- zatížení max. 200 kg/m<sup>2</sup>

### Základní výbava:

- hliníkové podlahové panely s žebrovaným povrchem
- speciálně navržený základový rám
- pozinkované zemní vrtuty
- nastavitelné montážní desky
- včetně ručního šroubováku
- zabudovaná vodní bariéra pro ochranu proti vniknutí vody

Podlahový rám a podlahová deska již není potřeba!



Alternativní řešení základů naleznete na straně 68. 25



Volitelné dvoukřídlé skleněné dveře

Volitelné prosklené prvky

CasaNova® 3x5, tmavě šedá metalíza (hliníkový podlahový rám, vnější osvětlení, dva prosklené elementy a dvoukřídlé dveře jako příslušenství)

### PŘEDNOSTI

- sendvičový prvek s 40mm jádrem vyrobeným z polystyrenu (EPS W20)
- Bezpečnost:**
  - trojnásobná závora s rukojetí z nerezové oceli
  - zatížení střechy sněhem až do 215 kg/m<sup>2</sup> (menší zatížení střechy například zelení)
- Funkčnost:**
  - snadné vyhřívání díky tepelné izolaci bočních stěn (U-hodnoty): 0,76 W/(m<sup>2</sup>K)
  - pozice pantů dveří volitelně vpravo nebo vlevo
  - velký výběr příslušenství
  - větrání prostřednictvím otevíratelných světlíků z akrylového skla
  - pohodlné otevírání dveří s tlakovou pružinou



Doplňkový prospekt CasaNova na vyžádání na [www.biohort.com](http://www.biohort.com)

## CasaNova®

# VYROBEN TAK, ABY VYHOVOVAL VAŠIM INDIVIDUÁLNÍM PŘÁNÍM

### Vysoce kvalitní kovový domek s izolovanými bočními stěnami

Ať už jako zahradní domek, dílna nebo sauna - izolovaný design domku CasaNova® umožňuje velkou flexibilitu díky mnoha funkcím a rozsáhlým variantám vybavení a splní tak všechny Vaše sny a přání. Nezáleží na tom, zda hledáte funkční úložný prostor nebo možnost přezimování rostlin. Vytvořte si oázu klidu ve Vaší zahradě: s CasaNova® se Vaše očekávání splní na úrovni nejvyšší kvality.



**Izolovaná boční stěna/dveřní panel**  
Sendvičový prvek s 40mm jádrem vyrobeným z polystyrenu (EPS W20)



### 9 VELIKOSTÍ, 3 BARVY A NESPOČET MOŽNOSTÍ

Možné velikosti od 3 x 2 m do 4 x 6 m.

Při použití modulární konstrukce budou zohledněna veškerá Vaše přání. Dveře a okna lze libovolně umístit dle Vašich požadavků.

Nyní nakonfigurujte svůj domek CasaNova®!  
<https://www.biohort.com/en/konfigurator>

### PRAKTICKÉ PODROBNOSTI A MNOHO TYPŮ APLIKACÍ



**SPA a Wellness**  
CasaNova® 3x4, tmavě šedá metalíza (hliníkový podlahový rám, dva skleněné prvky, venkovní osvětlení a sauna jako příslušenství)



**Auto a dílna**  
CasaNova® 3x4, tmavě šedá metalíza (sekční vrata, dodatečné dveře, sklopné a otočné okno).



**Hobby a Sport**  
CasaNova® 3x4, tmavě šedá metalíza (hliníkový podlahový rám, hliníková podlahová deska, dvoukřídlé dveře, venkovní osvětlení a prosklená stěna jako příslušenství)



**Domácí kancelář/Soukromí**  
CasaNova® 3x4, tmavě šedá metalíza (hliníkový podlahový rám, dva prosklené prvky a venkovní osvětlení)

# OTÁZKA DOBRÉHO VKUSU



**30** Romeo®



**32** StoreMax®



**34** HighBoard



**36** LoungeBox®



**38** FreizeitBox



Skříňka na terasu Romeo® vel. M, stříbrná metalíza

### PŘEDNOSTI

- voděodolný
- neviditelné, integrované větrání

### Bezpečnost:


- trojnásobná závora s rukojetí ve tvaru T a cylindrickou vložkou

### Funkčnost:

- pohodlné otevírání dveří s tlakovou plynovou pružinou

### Základní výbava:

- 2 regálové police a 3 regálové stojny
- organizér na vnitřní straně dveřního křídla (vč. 6 háčků)




## Romeo® SKŘÍŇ NA TERASU

### Podstatně více prostoru

Skříň na terasu Romeo® vytváří další prostor a přitom nezabere příliš místa. Designem potěší každého milovníka terasy či balkónu a požitek umocní i variabilní umístění polic. Snadné otevírání dveří pomocí plynové tlakové pružiny a mnoho dalších detailů typických pro Biohort!

### VELIKOSTI (CM)

Dveřní otvor:  
103 x 131 cm (Š x V)



### VOLITELNÉ PŘÍSLUŠENSTVÍ



### Police (2 kusy)

2 regálové police z pozinkovaného ocelového plechu (61 x 43cm). Dodatečné regálové police jakož i regálové stojny jsou dostupné jako příslušenství.



stříbrná metalíza



šedý křemen metalíza



tmavě šedá metalíza



Vel. L, tmavě šedá metalíza





## PŘEDNOSTI

- voděodolný
- hliníková roleta

### Bezpečnost:


- dvojnásobná závora s rukojetí ve tvaru T a cylindrickou vložkou

### Funkčnost:

- snadné ovládání s podporou pružiny

### Základní výbava:

- držák na nářadí na boční stěně



StoreMax® vel. 120, šedý křemen metalíza

# StoreMax®

## DESIGN ZVENKU, PROSTOR UVNITŘ

### Zahradničení na nejvyšší úrovni

Zahrada je oázou pohody - tedy pokud je uklizená. Proto Storemax® nabízí maximální úložný prostor na malém prostoru, který lze rozdělit pomocí polic a regálových prvků. Ať už jako garáž pro vaši sekačku, zahradní box na nářadí nebo úložný prostor pro polštáře a podsedáky, za dvoudílným otevíracím systémem najdete místo na všechno!



stříbrná metalíza



šedý křemen metalíza



tmavě šedá metalíza




Horní roletu lze otevřít samostatně.



Pro úplné otevření StoreMax® se přední roleta posouvá dozadu.

### VELIKOSTI (CM)



### VOLITELNÉ PŘÍSLUŠENSTVÍ



#### Sada rohových regálů (vhodné pro velikosti 120 a 160)

2 police (trojúhelníkový tvar) s držákem regálu. 5tinásobně výškově nastavitelná, montáž bez nářadí, dodatečně jednoduše montovatelná, volitelně umístitelná vlevo nebo vpravo.



#### Regálová sada (vhodné pro velikost 190)

2 regálové police (72 x 24,5 cm) a 2 regálové stojny.



#### Dvojitá podlážka (vhodné pro velikost 160 a 190)

Dvoudílná, zároveň pozinkovaná ocelová police s konzolami, nosnost cca. 100 kg, také použitelná jako dvoudílná police, 5tinásobně výškově přestavitelná, dodatečně jednoduše montovatelná.



HighBoard vel. 160, tmavě šedá metalíza  
(s držákem na nářadí a dvojitou podlážkou jako příslušenství)

## PŘEDNOSTI

- voděodolný
- neviditelné, integrované větrání
- víko z hliníku

### Bezpečnost:

- otočná rukojeť s cylindrickou vložkou (včetně náhradního klíče)

### Funkčnost:

- pohodlné otevírání víka a dveří s tlakovou plynovou pružinou

### Základní výbava:

- otvírač víka popelnice (3 ks)



# HighBoard KLENOT TERASY




## Víceúčelový úložný box

Možnosti využití HighBoard jsou díky předním dveřím a hornímu víku mnohostranné: ať již jako ukládací prostor pro polštáře a zahradní nářadí nebo jako ideální doplněk Vaší venkovní kuchyně - vše je ochráněno před nepříznivým počasím a řádně uloženo. Ušlechtilý vzhled byl navržen průmyslovými designéry a je zaručeně klenotem Vaší terasy.

## VELIKOSTI (CM)

### Dveřní otvor:

Velikost 160: 140 x 100 cm (Š x V)  
Velikost 200: 167 x 110 cm (Š x V)



stříbrná metalíza



šedý křemen metalíza



tmavě šedá metalíza



Vel. 160, stříbrná metalíza s dvojitou podlážkou



## VOLITELNÉ PŘÍSLUŠENSTVÍ



### Závěsný koš

Koš z černé polyesterové tkaniny, nabízí dodatečný prostor pro úschovu a pokládá se jednoduše na rám. Zatížení max 10 kg.



### Dvojitá podlážka

stříbrná metalíza, nastavení výšky v 9 pozicích. Jednoduše smontovatelná a variabilně použitelná (např. průchozí podlážka nebo jako regál). Nosnost 50 kg.



### Držák na nářadí

Pro montáž na vnitřní stranu dveřního křídla. Maximálně 2 držáky nářadí na křídlo dveří.



### Síť na víko

Pro uložení malých dílů. Může být jednoduše připevněna na vnitřní stranu víka.



### PŘEDNOSTI

- voděodolný
- neviditelné, integrované větrání
- víko z hliníku


### Bezpečnost:

- otočná rukojeť s cylindrickou vložkou

### Funkčnost:

- pohodlné otevírání víka a dveří s tlakovou plynovou pružinou

LoungeBox® vel. 160, tmavě šedá metalíza



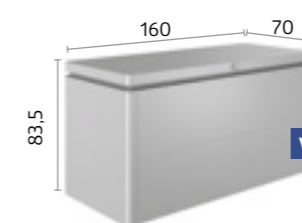
# LoungeBox®

STYLOVÁ ELEGANCE

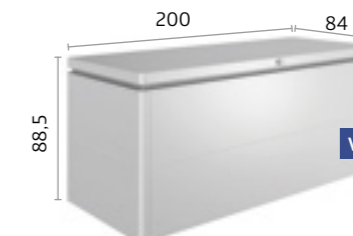
## Designový box pro náročné

LoungeBox® je perfektní úložný prostor pro polštáře, zahradní náčiní a mnoho jiných věcí, které jinak nemají místo. Svou elegancí se perfektně hodí na každou terasu.

### VELIKOSTI (CM)



Vel. 160



Vel. 200

### VOLITELNÉ PŘÍSLUŠENSTVÍ



#### Závěsný koš

Koš z černé polyesterové tkaniny, nabízí dodatečný prostor pro úschovu a pokládá se jednoduše na rám.



#### Sít na víko

Pro uložení malých dílů. Může být jednoduše připevněna na vnitřní stranu víka.



stříbrná metalíza



šedý křemen metalíza



tmavě šedá metalíza



Vel. 160, tmavě šedá metalíza



FreizeitBox vel. 160<sup>HIGH</sup>, šedý křemen metalíza

### PŘEDNOSTI


- voděodolný
- neviditelné, integrované větrání

### Bezpečnost:

- dvojnásobná závora s rukojetí ve tvaru T a cylindrickou vložkou

### Funkčnost:

- pohodlné otevírání víka a dveří s tlakovou plynovou pružinou




# FreizeitBox

## STYLOVÝ A ODOLNÝ

### Perfektní venkovní úložný box

Slouží pro uskladnění všech předmětů, pro které jste dosud nenašli vhodné místo. Ideální k uložení sedáků, lehátek, skládacích židlí, hraček, sportovních a kempingových doplňků. 5 velikostí, 5 barev – pro všechny nároky. Trvalé řešení díky prvotřídním materiálům.

### VELIKOSTI (CM)



Tip: Také ideální jako box na balíky!



### VOLITELNÉ PŘÍSLUŠENSTVÍ



#### Závěsný koš

Koš z černé polyesterové tkaniny, nabízí dodatečný prostor pro úschovu a pokládá se jednoduše na rám. Zatížení do 10 kg.



#### Sít na víko

Pro uložení malých dílů. Může být jednoduše připevněna na vnitřní stranu víka. Do FreizeitBoxu 180 a 200 lze připevnit dvě sítě vedle sebe.




#### Zámek pro box na balíky

Nerezový visací zámek s číselnou kombinací a bezpečnostní kabel z nerezové oceli.



bílá




stříbrná metalíza



šedý křemen metalíza



tmavě šedá metalíza



bronzová metalíza

# Z LÁSKY PRO VAŠE KOLO



42 Minigaráž



44 StoreMax®



46 HighBoard



Minigaráž, stříbrná metalíza  
(hliníkový podlahový rám, hliníková podlahová deska, kolejnice pro zavěšení kol a regálový systém jako příslušenství)

## PŘEDNOSTI

- voděodolný
- neviditelné, integrované větrání

### Bezpečnost:

- trojnásobná závora s rukojetí ve tvaru T a cylindrickou vložkou

### Funkčnost:

- pohodlné otevírání dveří s tlakovou plynovou pružinou

### Základní výbava:

- organizér na vnitřní straně dveřního křídla (vč. 6 háčků)



O produktu

# Minigaráž

MALÁ, ALE VELMI UŽITEČNÁ

## Multifunkční úložný zázrak bez nutnosti stavebního povolení\*

V minigaráži můžete ideálně uschovat 2 kola, zahradní nářadí, zahradní nábytek apod. S výškou pouhých 145 cm v zásadě nepodléhá povinnosti stavebního povolení\*. Inteligentní kolejnicový systém (volitelný) usnadňuje vkládání kol: postavte zadní kolo na podlahovou kolejnici, říditka zavěste do horní vysouvací kolejnice, zasuňte – a je hotovo! K úklidu zahradního nářadí poskytuje vysouvací systém se dvěma policemi (délka 150 cm) skvělé řešení. Minigaráž – multifunkční moderní úložiště.



stříbrná metalíza



tmavě šedá metalíza




MiniGaráž se dvěma závěsnými kolejnicemi a elektrický montážní panel.

\* prosím mějte na zřeteli místně odlišné vyhlášky.

## VELIKOSTI (CM)


Dveřní otvor:  
103 x 131 cm (Š x V)

Vnitřní strana:  
117 x 195 x 137 cm (Š x H x V)



Tip: k dostání také elektrický montážní panel. Podrobnosti viz. strana 20.

## VOLITELNÉ PŘÍSLUŠENSTVÍ



### Držák jízdních kol

Vysouvací, s vodící kolejnicí na podlaze, k pohodlnému zajištění a vyjždění kol, max. možné 2 závěsné kolejnice na kola.




### Regálový systém

Vysouvací, skládá se ze dvou pozinkovaných polic včetně vodících kolejnic (rozměry police: š 43 x h 150 x v 5 cm), výškově nastavitelné. Nosnost max. 15kg na polici.



### Hliníkový podlahový rám / Hliníková podlahová deska

Hliníkový podlahový rám poskytuje MiniGaráži nezbytnou stabilitu i na nerovném terénu. Vysoce kvalitní a elegantní hliníkové podlahové desky lze použít pouze ve spojení s hliníkovým rámem.



### SmartBase/SmartBase<sup>PLUS</sup>

Patentovaný systém s integrovanou vodní bariérou se skládá z hliníkových lišt a podlahových panelů namontovaných na zemních vrstech. Ideální pro vyrovnání mírných nerovností. Podrobné viz. strana 24 – 25.



StoreMax® vel. 190, stříbrná metalíza

### PŘEDNOSTI

- voděodolný
- víko z hliníku

### Bezpečnost:

- dvojnásobná závora s rukojetí ve tvaru T a cylindrickou vložkou

### Funkčnost:

- snadné ovládání s podporou pružiny

### Základní výbava:

- držák na nářadí na vnitřní straně dveřního křídla



O produktu

## StoreMax®

# VYSUŇTE ROLETU A UŽIJTE SI ZÁBAVNÝ VÝLET NA KOLE


### Udělejte něco pro svoji postavu

Přímo před domem, vždy připraven: kolo je schované před deštěm. Garáže StoreMax® s „BikeHolder“ nabízí maximální úložný prostor na malé ploše - optimální rozměry až pro dvě kola. Velmi hladce posuvná roleta Vám pomůže šetřit Vaší energii pro jízdu na kole a ochrání Vaše kolo díky robustnímu cylindrickému zámku.

### VELIKOSTI (CM)

Vnitřní strana:  
188 x 86 cm (Š x V)

Užitný objem:  
2 kola pro dospělé



Vel. 190

### VOLITELNÉ PŘÍSLUŠENSTVÍ



#### Sada stojanu na kola „BikeHolder“

Základová deska včetně nastavitelných třmenových svorek je zavěšena do 2 regálových stojn a umožňuje optimální uložení 2 kol; včetně 2 regálových stojn.



stříbrná metalíza



šedý křemen metalíza



tmavě šedá metalíza



Horní roletu lze otevřít samostatně.



Pro úplné otevření StoreMax® se přední roleta posouvá dozadu.



### PŘEDNOSTI

- voděodolný
- neviditelné, integrované větrání
- víko z hliníku

### Bezpečnost:

- otočná rukojeť s cylindrickou vložkou


### Funkčnost:

- pohodlné otevírání víka a dveří s tlakovou plynovou pružinou

### Základní výbava:

- otvírač víka popelnice (3 ks)

HighBoard vel. 200, šedý křemen metalíza  
(s držákem jízdních kol "BikeHolder" jako příslušenství)



# HighBoard

## PROSTOR PRO VAŠE KOLO

### Uložte svou cennost bezpečně

Cyklistika udržuje v kondici vás, Highboard zase vaše kolo - je absolutně voděodolný, s integrovanou ventilací, speciálními držáky kol, robustní cylindrický zámek chrání proti krádeži. Díky dodatečně otevíracímu víku jednoduše zaparkujete až dvě kola. Ve výletu na kole Vám již nic nestojí v cestě.

### VELIKOSTI (CM)

#### Dveřní otvor:


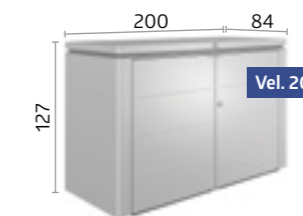
167 x 110 cm (Š x V)

#### Vnitřní strana:

195 x 76 x 120 cm (Š x H x V)

#### Užitný objem:

2 kola pro dospělé



stříbrná metalíza



šedý křemen metalíza



tmavě šedá metalíza



Vel. 200, stříbrná metalíza s držákem na kola "BikeHolder"

### VOLITELNÉ PŘÍSLUŠENSTVÍ



#### Držák jízdních kol „BikeHolder“

Základová deska včetně nastavitelných třmenových svorek je zavěšena na boční stěně a umožňuje optimální uložení 2 kol.



#### Elektrický montážní panel

Skryté vedení kabelů a snadná montáž spínačů a zásuvek (elektrické vybavení na fotografii není součástí dodávky).



#### Držák na nářadí

Pro montáž na vnitřní stranu dveřního křídla. Maximálně 2 držáky nářadí na křídlo dveří.



#### Síť na víko

Pro uložení malých dílů. Může být jednoduše připevněna na vnitřní stranu víka.





# NEJLEPŠÍ ZPŮSOB TŘÍDĚNÍ ODPADU



50 Alex



52 StoreMax®



54 HighBoard



Tři kombinace boxů na popelnice Alex, Barevná kombinace: 1 (stříbrná metalíza)

## PŘEDNOSTI

- díky modulárnímu designu lze dle potřeby rozšířit
- integrované větrání
- stabilní střecha pro pěstitelce
- voděodolný

### Bezpečnost:

- otočná rukojeť s cylindrickou vložkou

### Základní výbava:

- západka pro vyklápění popelnice
- funkční podlaha
- organizér na vnitřní straně dveřního křídla (vč. 3 háčků)



# Alex

## MODULÁRNÍ BOX NA POPELNICE

### Moderní design, chytré detaily

S novým systémem na popelnice Alex, lze uspořádat libovolný počet popelnic vedle sebe (i dodatečně), čímž lze optimálně třídit odpad. Popelnici lze snadno vykloupat, přichytka ji zafixuje v nakloněné poloze a usnadní plnění. Svým moderním designem Alex zkrášlí každou příjezdovou cestu.

### VELIKOSTI (CM)

**Dveřní otvor:**

65 x 118 cm (Š x V)

**Užitný objem:**

120 L Popelnice nebo

240 L Popelnice



### VOLITELNÉ PŘÍSLUŠENSTVÍ



#### Spojovací díl

Zakrývá mezeru vpředu a vzadu mezi dvěma boxy na popelnici.



#### Shodná cylindrická vložka

Možnost odemknutí více boxů jen jedním klíčem.



stříbrná metalíza

šedý křemen metalíza

tmavě šedá metalíza

K dostání v jedné nebo dvou barvách (druhou barvu lze zvolit pro dveře a střechu bez dalších příplateků).



Dvě kombinace boxů na popelnice Alex, Barevná kombinace: 3.2 (šedý křemen metalíza/tmavě šedá metalíza)



Funkční podlaha pro umístění koleček od popelnic



### PŘEDNOSTI

- voděodolný
- víko z hliníku

### Bezpečnost:

- dvojnásobná závora s rukojetí ve tvaru T a cylindrickou vložkou


### Funkčnost:

- snadné ovládání s podporou pružiny

### Základní výbava:

- držák na nářadí na vnitřní straně dveřního křídla

StoreMax® vel. 160, tmavě šedá metalíza



# StoreMax® DESIGNOVÝ ÚKRYT PRO POPELNICE




## Elegantní a funkční

Za snadno posuvnými roletami schováte až tři 240 l popelnice. Dvoudílný otevírací systém umožňuje pohodlné plnění popelnic pomocí samostatně otevíratelné horní rolety - díky možnosti úplného otevření je snadné jejich vyjmutí.

## VELIKOSTI (CM)

### Užitný objem:

Velikost 120: 2 x 120 l popelnice  
Velikost 160: 3 x 120 L popelnice nebo 3 x 240 L popelnice  
Velikost 190: 3 x 120 L popelnice nebo 3 x 240 L popelnice



stříbrná metalíza



šedý křemen metalíza



tmavě šedá metalíza



Horní roletu lze otevřít samostatně.



Pro úplné otevření StoreMax® se přední roleta posouvá dozadu.



## VOLITELNÉ PŘÍSLUŠENSTVÍ



### Sada rohových regálů (vhodné pro velikosti 120 a 160)

2 police (trojúhelníkový tvar) s držákem regálu. Stínásobně výškově nastavitelná, montáž bez nářadí, dodatečně jednoduše montovatelná, volitelně umístitelná vlevo nebo vpravo.



## PŘEDNOSTI

- voděodolný
- neviditelné integrované větrání
- víko z hliníku

### Bezpečnost:

- otočná rukojeť s cylindrickou vložkou


### Funkčnost:

- pohodlné otevírání víka a dveří s tlakovou plynovou pružinou

### Základní výbava:

- otvírač víka popelnice (3 ks)

HighBoard vel. 200, stříbrná metalíza



# HighBoard

NĚCO UŠLECHTILÉHO NA ZAHRADU

## I nevzhledné může být krásně uložené

Na popelnice není hezký pohled - pokud je neschováte za hezký obal. Při využití HighBoardu s prostornými křídlovými dveřmi a přídatným víkem, Vám půjde plnění i vyprazdňování popelnic snadno. Robustní zámek zabraňuje ukládat ostatním cizí odpad.


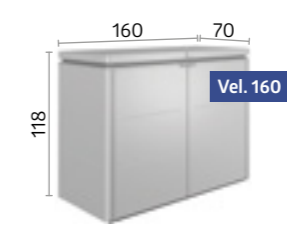
## VELIKOSTI (CM)

### Dveřní otvor:

Velikost 160: 140 x 100 cm (Š x V)  
Velikost 200: 167 x 110 cm (Š x V)

### Užitný objem:

Velikost 160: 3 x 120 L popelnice  
Velikost 200: 3 x 120 L popelnice nebo 3 x 240 L popelnice



## VOLITELNÉ PŘÍSLUŠENSTVÍ



### Držák na nářadí

Pro montáž na vnitřní stranu dveřního křídla. Maximálně 2 držáky nářadí na křídlo dveří.



HighBoard vel. 200, stříbrná metalíza

# ZDE KRÁSNĚ ROZKVETE



**58** Zvýšený truhlík  
na zeleninu



**60** Belvedere®



**62** MonAmi®



**64** WoodStock®



**66** Charly®



Zvýšený truhlík na zeleninu  
2x1, tmavě šedá metalíza



## PŘEDNOSTI

- extrémně odolný
- montáž za pouhých 10 minut - pouze 8 šroubů

### Bezpečnost:

- integrovaná ochrana proti hlodavcům ze skleněných vláken

### Funkčnost:

- volitelně ochrana proti hlemýžďům, rám proti mrazu a mezipodlážky
- snadno otevíratelné boční stěny zjednodušují vyprazdňování truhlíků
- otvor pro zavlažovací hadici

# Zvýšený truhlík na zeleninu

## CHYTRÉ PĚSTOVÁNÍ

### Nelepší výhled na bohatou zeleň

Zvýšené zahradní truhlíky usnadňují pěstování zeleniny a maximalizují výši sklizně - ale jen zvýšený truhlík Biohort kombinuje zahradničení s praktickým a inteligentním designem. Geniální detaily nabízejí více, než jen elegantní praktičnost!



šedý křemen metalíza

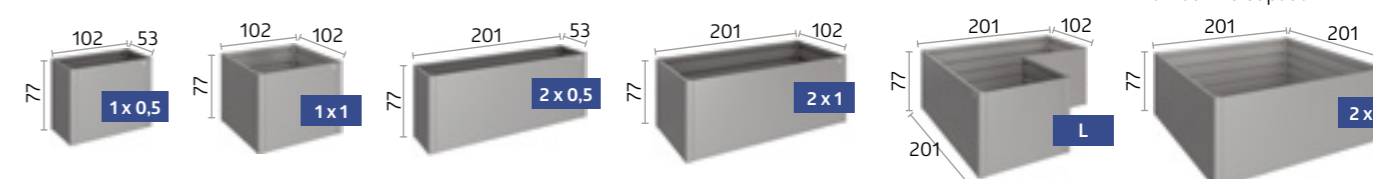


tmavě šedá metalíza



**Posuvný panel / příprava na zavlažování**  
Snadné vyprazdňování posuvným panelem. Otvor pro zavlažovací hadici na úzkých stranách (velikost: 17 x 17 mm, kromě 2x2).

### VELIKOSTI (CM)



**Tip:** ideální místo k recyklaci zahradního odpadu!



### VOLITELNÉ PŘÍSLUŠENSTVÍ



#### Mezipodlážky (dostupné pro velikost 1x0,5, 1x1, 2x0,5 a 2x1)

Mezipodlážky snižují množství náplně do zvýšeného truhlíku, čímž Vám ušetří peníze i drahocenný čas. Při montáži se jednoduše zavěsí na druhou lištu od shora.



#### Ochrana proti hlemýžďům ( dostupné pro velikost 1x0,5, 1x1, 2x0,5 a 2x1)

Tato překážka se snadno připevní k zvýšenému truhlíku. Lze jej kombinovat s rámem proti mrazu.



#### Rám proti mrazu (vhodný jen pro 2x1)

Efektivní protimrazová ochrana se 4 snadno odnímatelnými posuvnými panely. Panely jsou odolné vůči bouřím a navrženy tak, aby nasměrovaly dešťovou vodu přímo do truhlíku.



## PŘEDNOSTI

- extrémně odolný
- montáž za pouhých 10 minut - pouze 8 šroubů

### Bezpečnost:

- integrovaná ochrana proti hlodavcům ze skleněných vláken

### Funkčnost:

- snadno otevíratelné boční stěny zjednodušují vyprazdňování truhlíků
- otvor pro zavlažovací hadici

### Základní výbava:

- dvojitá podlážka



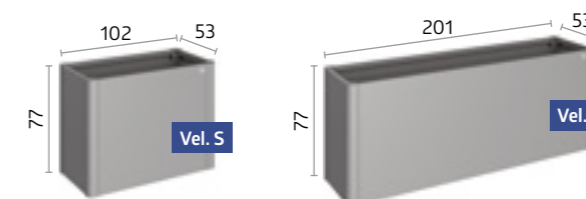
Belvedere® M,  
tmavě šedá metalíza

# Belvedere® DOTEK DESIGNU

## Upoutá Váš pohled

Díky šířce pouhých 50 cm je možno truhlík Belvedere® umístit variabilně téměř kamkoliv: například jako barevnou dělicí stěnu na terasu či zahradu, dokonale vhodný je také na balkón. Získáte tak zcela nové možnosti výzdoby.

## VELIKOSTI (CM)



šedý křemen  
metalíza



tmavě šedá  
metalíza



Vel. P2, šedý křemen metalíza

## ✓ ZÁKLADNÍ VÝBAVA



### Mezipodlážka

Mezipodlážky snižují množství náplně do zvýšeného truhlíku, čímž Vám ušetří peníze i drahocenný čas. Při montáži se jednoduše zavěsí na druhou lištu od shora.



### Příprava na zavlažovací systém

Otvor pro zavlažovací hadici na úzkých stranách (velikost: 17 x 17 mm).



MonAmi, tmavě šedá metalíza

## PŘEDNOSTI


- extrémně odolný

### Bezpečnost:

- integrovaná ochrana proti hlodavcům ze skleněných vláken

### Funkčnost:

- ventilační systém zajišťuje optimální proces rozkladu
- posuvný panel přední stěny usnadňuje vyprázdnění
- pohodlné otevírání víka a dveří s tlakovou plynovou pružinou



# MonAmi®

## PRÉMIOVÝ KOMPOSTÉR

### Funkční design obstojí desítky let

Jako „přítel“ kompostér MonAmi® v zahradě kombinuje funkčnost se stylovým vzhledem: elegantní hladké povrchy na vnější straně, uvnitř vše potřebné pro efektivní kompostování. Dvě centrálně umístěné větrací trubky vytvářejí komínový efekt a tím zajišťují spolehlivou cirkulaci vzduchu, zatímco vzduchová mezera pod víkem zajišťuje přenos tepla zevnitř ven. Dokonce i kompostování může být zajímavé!

#### Do kompostéru můžete dát následující:

- organický odpad, jako je ovoce a zelenina
- drcené skořápky
- kávu a čajové lístky
- zbytky chleba
- malé větve a větvičky
- listy a sušenou trávu

#### Do kompostéru nepatří:

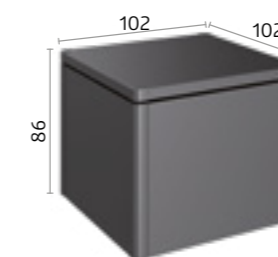
- zbytky jako maso, ryby a kosti
- vnitřnosti zvířat a jejich exkrementy
- cigarety
- lakované dřevo
- sáčky z vysavače
- velké množství popela a dřevěného uhlí



tmavě šedá metalíza

### VELIKOSTI (CM)

Objem:  
725 L

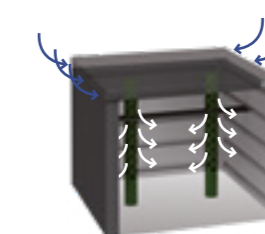


### ✓ ZÁKLADNÍ VÝBAVA



#### Posuvný panel

Posuvný panel přední stěny usnadňuje vyprázdnění.



#### Ventilační potrubí

Integrované ventilační trubky zajišťují nezbytný optimální přívod kyslíku a cirkulaci vzduchu pro efektivní kompostování.





## PŘEDNOSTI

- stabilita díky masivnímu hliníkovému rámu

### Funkčnost:

- integrovaný žlab na přední straně
- univerzální použití, také pro Vaše zahradní nářadí
- k dispozici je široká škála příslušenství

### Základní výbava:

- šrouby a hmoždinky pro ukotvení



O produktu

WoodStock® vel. 230, tmavě šedá metalíza

# WoodStock® JE VÍCEÚČELOVÝ

## Sklad krbového dřeva a skříň na nářadí v jednom

Vlastní krb poskytuje příjemnou atmosféru a stará se o teplo v chladných dnech. Kam ale s krbovým dřevem? WoodStock® nabízí praktické a trvalé řešení. V létě nabízí spoustu místa pro Vaš zahradní nábytek a nářadí. Jako praktická se osvědčila zejména možnost jeho montáže na domovní stěnu.

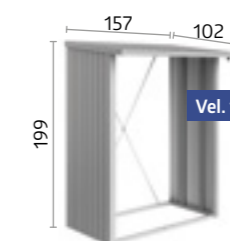
### VELIKOSTI (CM, VNĚJŠÍ ROZMĚRY VČETNĚ PŘEVISLÉ STŘECHY)

Objem:

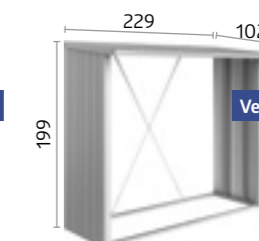
Velikost 150: 2,1m<sup>3</sup>

Velikost 230: 3,1m<sup>3</sup>

Skladování dřeva je možné ve dvou řadách (maximální délka palivového dřeva: 35 cm)



Vel. 150



Vel. 230



stříbrná metalíza



šedý křemen metalíza




tmavě šedá metalíza



Vel. 150, stříbrná metalíza s hliníkovou podlahovou deskou, dveřní set a zadní stěna

## ★ VOLITELNÉ PŘÍSLUŠENSTVÍ



### Hliníkové podlahové desky

Vysoce kvalitní podlaha z hliníkového žebrovaného plechu, chrání skladované dřevo a nářadí před vlhkostí od země.



### Zadní stěna

Ze žárově pozinkovaného ocelového plechu opatřeného polyamidovým vypalovacím lakem.



### Dveřní set

Dvoukřídlé dveře s rukojetí ve tvaru T a cylindrickou vložkou a organizérem na vnitřní straně dveří, dveřní otvor: 135 x 171 cm (š x v).



## PŘEDNOSTI

### Bezpečnost:

- sklopné víko
- ochrana hran
- šrouby na montáž podlahy

### Funkčnost:

- snadný přístup k ovládacímu panelu díky sklopnému víku



Charly®  
vel. 2

# Charly®

## GARÁŽ PRO ROBOTICKOU SEKAČKU NA TRÁVU



**Víko:**  
šedý křemen  
metalíza



**Boční stěny:**  
tmavě šedá  
metalíza

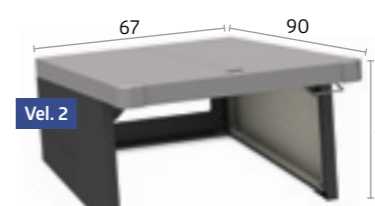
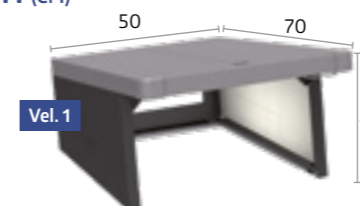
### Nejlepší ochrana

Ochrana před deštěm je to nejmenší co si Vaše tvrdě pracující sekačka zaslouží a hlavně potřebuje! Ochrana zařízení se velmi doporučuje! Se dvěma velikostmi, které jsou vhodné pro všechny modely na trhu Vám garáž Charly® poskytne veškeré pohodlí, které sekačky a majitelé potřebují. Sklopné víko zajišťuje snadný přístup k ovládacímu panelu. Více informací najdete na [www.biohort.com/en-charly](http://www.biohort.com/en-charly)

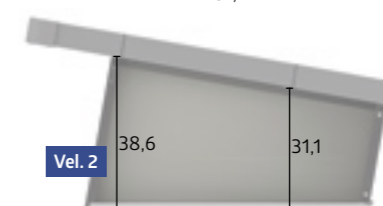
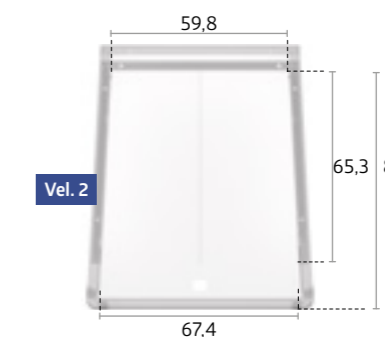
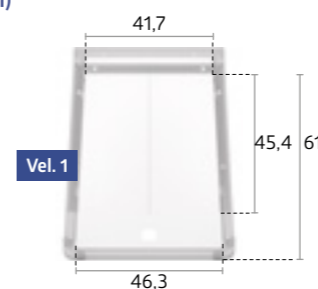


Sklopné víko zajišťuje snadný přístup k ovládacímu panelu.

### VELIKOSTI (CM)



### ROZMĚRY (CM)



# ŘEŠENÍ ZÁKLADŮ

Více informací v prospektu s  
podrobnostmi o základech a na  
[biohort.com/foundation](http://biohort.com/foundation)



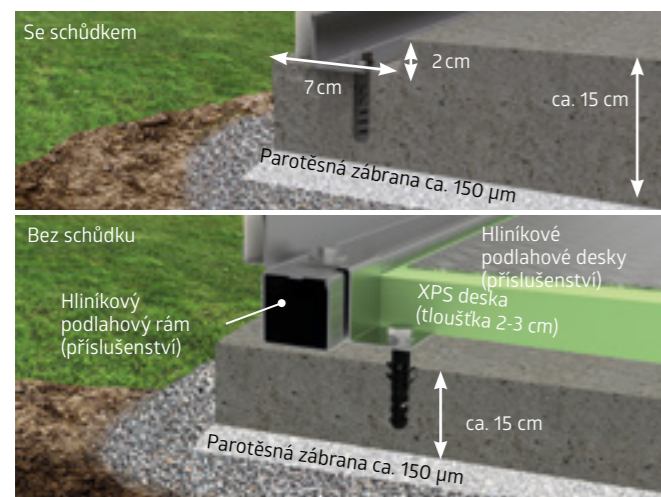
SMARTBASE

SMARTBASE<sup>PLUS</sup>



Řešení základů SmartBase a SmartBase<sup>PLUS</sup> tvoří stabilní základ pro zahradní domky, Skříň na nářadí a Minigaráž Biohort. Základy jsou odolné vůči bouřkám a snadno se instalují. Ať už na zpevněném nebo na nerovném povrchu, SmartBase a SmartBase<sup>PLUS</sup> nabízí optimální řešení. Během instalace není zapotřebí výkop, čímž se eliminuje spousta práce a nečistot (U SmartBase<sup>PLUS</sup> se doporučuje odstranění půdy do hloubky 10cm).

**Podrobné informace naleznete na straně 24 až 25.**




## BETONOVÝ ZÁKLAD

Železobetonová základová deska na štěrkovém loži je optimálním, ale také nákladným řešením. U tohoto typu základu musí být zajištěno, aby se do něho nedostala žádná voda. Základová deska se schůdkem o rozměru 2 cm x 7 cm je ideálním řešením. (nelze použít hliníkový podlahový rám ani podlahovou desku)

Základovou desku se schůdkem lze také nahradit rovnou vylitou betonovou deskou. Volitelné příslušenství **hliníkový podlahový rám** usnadňuje jak vyrovnání povrchů tak ukotvení a utěsnění Hliníkový podlahový rám také umožňuje využití **hliníkové podlahové desky**, kterou lze podložit 2-3 cm silnými deskami XPS z polystyrenu.

## BETONOVÝ ZÁKLAD




Další možností instalace zahradního domku Biohort na nerovném a měkkém povrchu je betonový základ v kombinaci s **hliníkovým podlahovým rámem**, čímž domek bezpečně ukotvíte proti bouři.

## DLAŽEBNÍ DESKA



Dobrým a finančně nenáročným řešením je dlažební kostka postavena na štěrkovém loži. Doporučujeme použití **hliníkové podlahové desky**.

## HLINÍKOVÝ PODLAHOVÝ RÁM

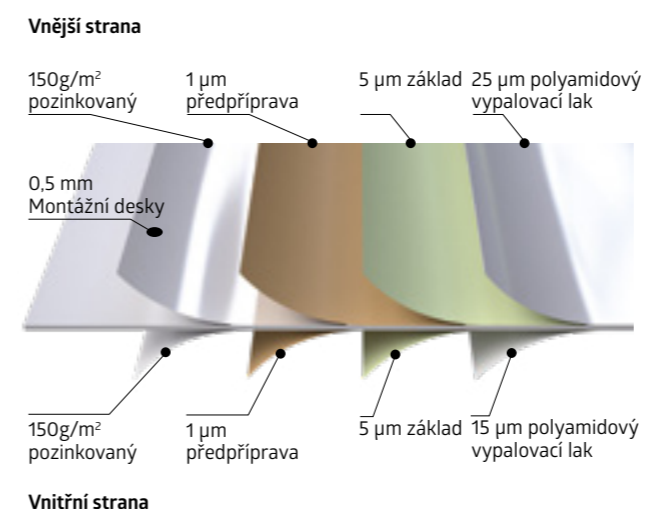


S **hliníkovým podlahovým rámem** (příslušenství) můžete domek na nářadí postavit i na nerovném povrchu a bezpečně ukotvit proti bouři (zemní kotvy jsou přiloženy). **Hliníková podlahová deska** (příslušenství) slouží jako funkční podlážka a je podložena tvrdou polyesterovou deskou XPS (Tvrdé polyesterové desky XPS nejsou součástí dodávky).

# KVALITA A ZÁRUKA

## NEJVYŠŠÍ STABILITA ZA KAŽDÉHO POČASÍ

V porovnání s levnými prodejci jsou domky na nářadí Biohort vyrobeny z ocelových plechů dvojnásobné tloušťky. To zaručuje vysokou stabilitu (zátěž sněhem do 150 kg/m<sup>2</sup>). Vědecky doložený test ve větrném kanálu Technické univerzity Vídeň dokládá, že domky na nářadí Biohort obstojí až do síly větru 150 km/h (síla větru 12). Optimálně konstruované profily a použití šroubů z nerezové oceli přispívají k dlouhé životnosti.



Vnější strana

Vnitřní strana

# KOV

## - IDEÁLNÍ PRO VENKOVNÍ PROSTORY

### KOV

- Bez dalších nátěrů – využijte Váš cenný volný čas pro to důležité v životě.
- Žárově pozinkováním a vyalovaným lakováním přetrvává generace. 20 let záruka!
- Kvalitní ocel Biohortu je po desítky let neměnná a stabilní.
- Barva vyalovacím lakem zůstává i po letech pěkná a může být snadno čištěna (dokonce i s vysokotlakou čističkou).
- Žárově pozinkovaný, vyalovacím polyamidem lakovaný ocelový plech je „nehořlavý“ podle EN 13501-1 (třída „A1“).

## NEJKVALITNĚJŠÍ MATERIÁL PRO DOŽIVOTNÍ BEZÚDRŽBOVOST

Biohort používá pro své výrobky výhradně nejkvalitnější materiál. U lakovaných dílů se jedná o **žárově pozinkovaný ocelový plech** se silnou ochrannou vrstvou zinku a polyamidovým **„vyalovacím lakem“**. Tomuto **vysoce kvalitnímu ocelovému plechu** z renomovaných oceláren z Německa a Rakouska mimochodem důvěřují i premiívní němečtí výrobci aut. Biohort využívá nejkvalitnějších materiálů, díky čemuž s dobrým svědomím dává **záruku 20 let** proti korozi. Předpokladem je, že nebudou skladovány žádné agresivní látky (např. chlór, sůl, atd.) a ani nebude výrobek vystaven agresivním podmínkám životního prostředí, jako např. blízkost moře nebo působení posypové soli. Šrouby a kování jsou z nerezové ušlechtilé oceli.

## BIOHORT BAREVNÉ ODSTÍNY

Použité barevné odstíny jsou vyráběny speciálně pro Biohort a neodpovídají číslování RAL. Před zakoupením Vám doporučujeme navštívit jednoho z dealerů firmy Biohort, kteří mají k dispozici prezentační modely a originální vzorky. Popř. lze objednat bezplatné barevné vzorky všech našich produktů na internetových stránkách Biohort.



Naše všeobecné obchodní podmínky (VOP) naleznete zde:  
[www.biohort.com/en/company/general-terms-and-conditions-of-sale](http://www.biohort.com/en/company/general-terms-and-conditions-of-sale)  
Naše záruční podmínky naleznete zde:  
[www.biohort.com/de/qualitaet/garantiebedingungen](http://www.biohort.com/de/qualitaet/garantiebedingungen)

### DŘEVO

- Časově náročné natírání dřeva ve Vašem volném čase stojí čas a nervy.
- Na vlhkých místech může dřevo již po několika letech ztrouchnivět.
- Dřevo „pracuje“. Důsledkem jsou špatně otevíratelné dveře a trhliny vzniklé rozpínáním.
- Lakované a lazurované povrchy dřeva musí být opakovaně ošetřovány. Neošetřované dřevo je rychle nevzhledné.
- Dřevo snadno hoří. Z tohoto důvodu jsou dřevěné a plastové výrobky v kempech zakázány.









**Zahradní domky**  
Spoléháme na kvalitu a trvanlivost



**Zahradní boxy**  
Venkovní boxy pro zahrady a terasy



**Garáže pro kola**  
Jízdní kola, koloběžky máte vždy bezpečně uloženy



**Boxy na popelnice**  
Stylový, praktický & bezúdržbový



**Pomocníci na zahradu**  
Prvotřídní kvalita

Váš odborný prodejce: